


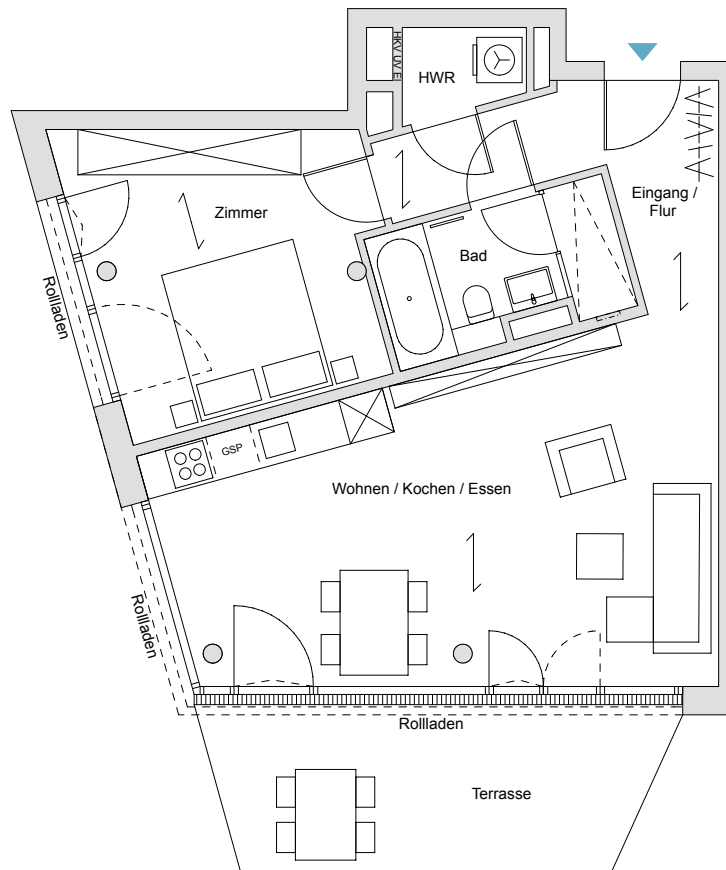


Haus 1, EG, WE 1 (1.0.1), 2 Zimmer, 66,39 m²

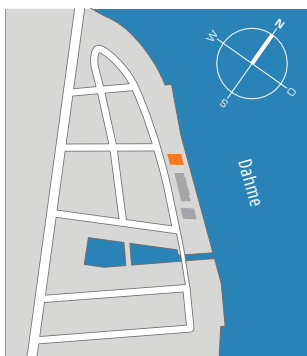
Legende:

-  abgehängte Decke
-  Dreh-/Kippfenster
-  Verlegerichtung Parkett

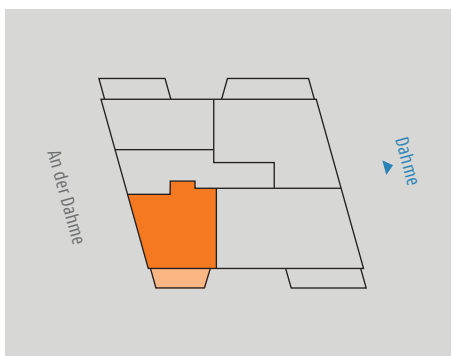


Eingang / Flur	7,49 m ²
Wohnen / Kochen / Essen	30,43 m ²
Zimmer	14,30 m ²
Bad	5,55 m ²
HWR	1,79 m ²
Terrasse (50%)	6,83 m ²
Gesamt	66,39 m²

Alle Maße sind ca.-Angaben. Alle Grundrisse entsprechen dem aktuellen Stand der Planung und unterliegen laufenden Veränderungen in der Bearbeitung. Die Möblierungsvorschläge sind unverbindlich. Stand: Oktober 2018.



Lage im Quartier



Lage im Objekt



Ansicht Nord-Ost

